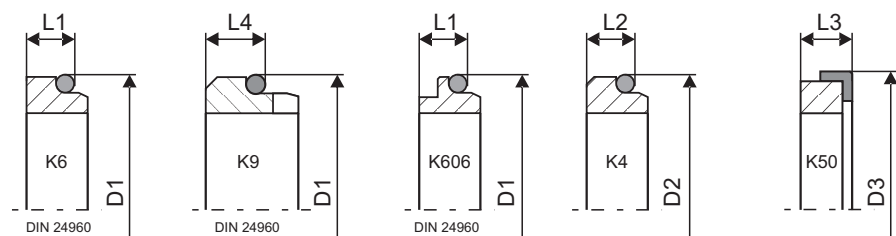
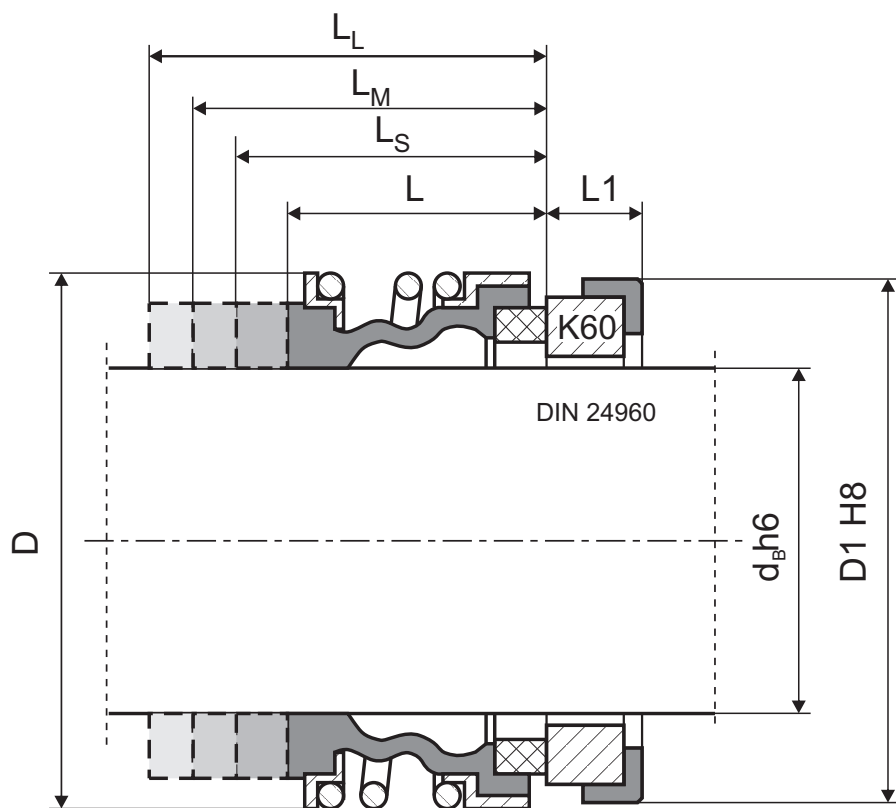


# D9B

ЕДИНИЧНО

МЕХАНИЧНО

УПЛЪТНЕНИЕ



## ОСНОВНИ РАЗМЕРИ (мм)

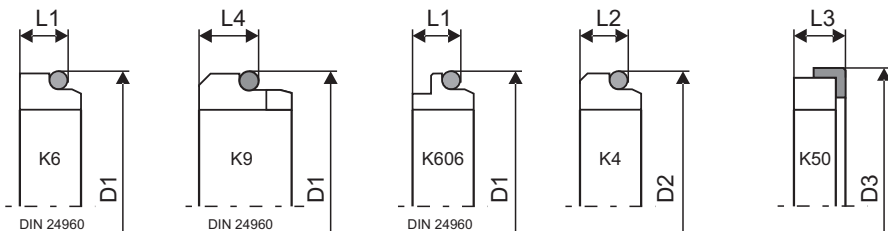
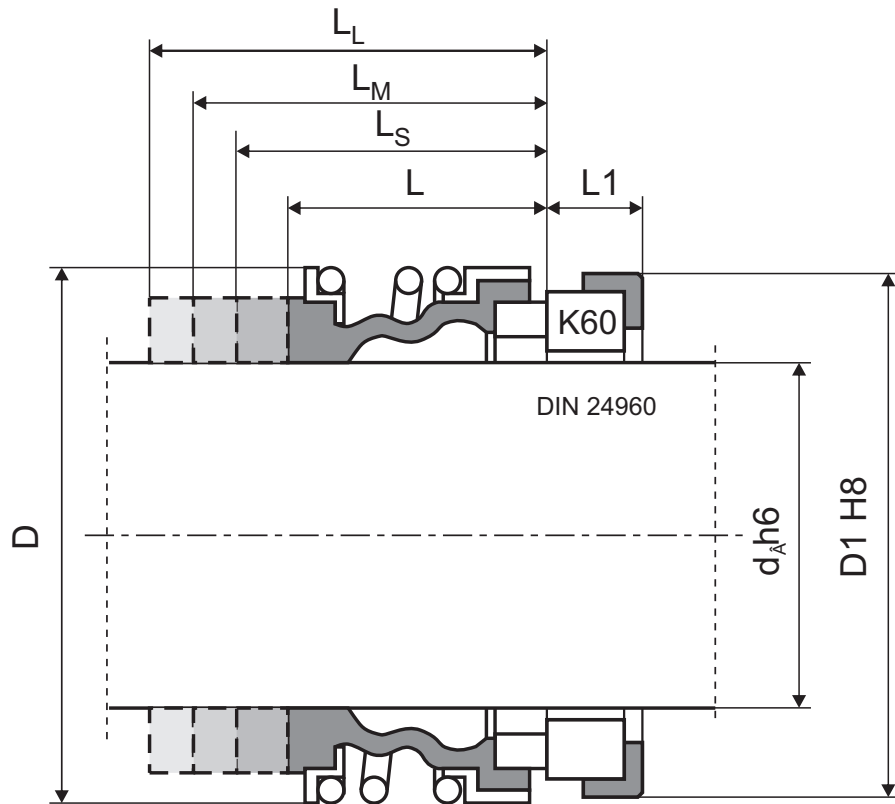
$d_B$	D	D1	D2	D3	L	$L_S$	$L_M$	$L_L$	L1	L2	L3	L4
10	22	21	19,2	24,6	14,5	25	25,9	33,4	6,5	6,5	9	10
12	24,5	23	21,6	27,8	15	25	25,9	33,4	6,5	5,5	9	10
14	28	25	24,6	30,95	17	25	28,4	33,4	6,5	5,5	10,5	10
15	28	27	24,6	30,95	17	25	28,4	33,4	6,5	6,5	10,5	10
16	28	27	28	30,95	17	25	28,4	33,4	6,5	7,6	10,5	10
18	31,5	33	30	34,15	19,5	25	30	37,5	7,5	8	10,5	11,4
19	36,5	35	35	34,15	21,5	25	30	37,5	7,5	7,5	10,5	11,4
20	36,5	35	35	35,7	21,5	25	30	37,5	7,5	7,5	10,5	11,4
22	36,5	37	35	37,3	21,5	25	30	37,5	7,5	7,5	10,5	11,4
24	42	39	38	40,5	22,5	25	32,5	42,5	7,5	7,5	10,5	11,4
25	42	40	38	40,5	23	25	32,5	42,5	7,5	7,5	10,5	11,4
28	48,5	43	42	46,65	26,5	33	35	42,5	7,5	9	12	11,4
30	48,5	45	45	50,8	26,5	33	35	42,5	7,5	10,5	12	11,4
32	53	48	48	50,8	27,5	33	35	47,5	7,5	10,5	12	11,4
33	53	48	50	54	27,5	33	35	47,5	7,5	11	12	11,4
35	56,5	50	52	54	28,5	33	35	47,5	7,5	11	12	11,4
38	58,5	56	55	57,15	30	33	36	46	9	10,5	12	14
40	61,5	58	58	60,35	30	33	36	46	9	10,8	12	14
42	65	61	62	63,5	30	41	36	51	9	12	12	14
43	65	61	62	63,5	30	41	36	51	9	12	12	14
45	67,5	63	64	63,5	30	41	36	51	9	11,5	12	14
48	70	66	68,4	66,7	30,5	41	36	51	9	11,5	12	14
50	73,5	70	69,3	69,85	30,5	41	38	50,5	9,5	11,5	13,5	15
53	78	73	72,3	73,05	33	41	36,5	59	11	12,5	13,5	15
55	80,5	75	75,4	76,2	35	41	36,5	59	11	13,5	13,5	15
58	85	78	78,4	79,4	37	41	41,5	59	11	13,5	13,5	15
60	88	80	80,4	79,4	38	41	41,5	59	11	13,5	13,5	15
65	93	85	85,4	92,1	40	49	41,5	69	11	13	16	15
68	96	90	91,5	95,25	40	49	41,2	68,7	11,5	13,7	16	18
70	99	92	92	95,25	40	49	48,7	68,7	11,5	13	16	18
75	106,5	97	99	101,6	40	52	48,7	68,7	11,5	14	16	18

## ЗАБЕЛЕЖКИ

■ Допустими монтажни отклонения на размера L - до +/- 1 мм.

# D9B

single  
mechanical  
seal



**BASIC DIMENSIONS /mm/**

d <sub>A</sub>	D	D1	D2	D3	L	L <sub>S</sub>	L <sub>M</sub>	L <sub>L</sub>	L1	L2	L3	L4
10	22	21	19,2	24,6	14,5	25	25,9	33,4	6,5	6,5	9	10
12	24,5	23	21,6	27,8	15	25	25,9	33,4	6,5	5,5	9	10
14	28	25	24,6	30,95	17	25	28,4	33,4	6,5	5,5	10,5	10
15	28	27	24,6	30,95	17	25	28,4	33,4	6,5	6,5	10,5	10
16	28	27	28	30,95	17	25	28,4	33,4	6,5	7,6	10,5	10
18	31,5	33	30	34,15	19,5	25	30	37,5	7,5	8	10,5	11,4
19	36,5	35	35	34,15	21,5	25	30	37,5	7,5	7,5	10,5	11,4
20	36,5	35	35	35,7	21,5	25	30	37,5	7,5	7,5	10,5	11,4
22	36,5	37	35	37,3	21,5	25	30	37,5	7,5	7,5	10,5	11,4
24	42	39	38	40,5	22,5	25	32,5	42,5	7,5	7,5	10,5	11,4
25	42	40	38	40,5	23	25	32,5	42,5	7,5	7,5	10,5	11,4
28	48,5	43	42	46,65	26,5	33	35	42,5	7,5	9	12	11,4
30	48,5	45	45	50,8	26,5	33	35	42,5	7,5	10,5	12	11,4
32	53	48	48	50,8	27,5	33	35	47,5	7,5	10,5	12	11,4
33	53	48	50	54	27,5	33	35	47,5	7,5	11	12	11,4
35	56,5	50	52	54	28,5	33	35	47,5	7,5	11	12	11,4
38	58,5	56	55	57,15	30	33	36	46	9	10,5	12	14
40	61,5	58	58	60,35	30	33	36	46	9	10,8	12	14
42	65	61	62	63,5	30	41	36	51	9	12	12	14
43	65	61	62	63,5	30	41	36	51	9	12	12	14
45	67,5	63	64	63,5	30	41	36	51	9	11,5	12	14
48	70	66	68,4	66,7	30,5	41	36	51	9	11,5	12	14
50	73,5	70	69,3	69,85	30,5	41	38	50,5	9,5	11,5	13,5	15
53	78	73	72,3	73,05	33	41	36,5	59	11	12,5	13,5	15
55	80,5	75	75,4	76,2	35	41	36,5	59	11	13,5	13,5	15
58	85	78	78,4	79,4	37	41	41,5	59	11	13,5	13,5	15
60	88	80	80,4	79,4	38	41	41,5	59	11	13,5	13,5	15
65	93	85	85,4	92,1	40	49	41,5	69	11	13	16	15
68	96	90	91,5	95,25	40	49	41,2	68,7	11,5	13,7	16	18
70	99	92	92	95,25	40	49	48,7	68,7	11,5	13	16	18
75	106,5	97	99	101,6	40	52	48,7	68,7	11,5	14	16	18
80	111,5	105	104	114,3	40	56	48	78	12	15	20	18,3

**NOTES:**

■ Permissible installing deviations of the L dimension up to +/- 1 mm.